

かわぐち翔裕館 料金表

平成30年1月1日現在

北側

南側

北側		階	南側		
西角部屋	中部屋		西角部屋	中部屋	東角部屋
Eタイプ (19.98㎡)	Dタイプ (13.97㎡)	5F	Eタイプ (20.20㎡)	Dタイプ (14.25㎡~14.47㎡)	Dタイプ (15.55㎡)
85,000円	80,000円		85,000円	80,000円	80,000円
Eタイプ (19.98㎡)	Dタイプ (13.97㎡)	4F	Eタイプ (20.20㎡)	Dタイプ (14.25㎡~14.47㎡)	Dタイプ (15.55㎡)
85,000円	80,000円		85,000円	80,000円	80,000円
Eタイプ (19.77㎡)	Cタイプ (13.95㎡)	3F	Eタイプ (20.00㎡)	Cタイプ (14.23㎡~14.47㎡)	Dタイプ (15.34㎡)
85,000円	75,000円		85,000円	75,000円	80,000円
Dタイプ (19.63㎡)	Bタイプ (13.95㎡)	2F	Dタイプ (19.86㎡)	Bタイプ (14.23㎡~14.47㎡)	Cタイプ (15.21㎡)
80,000円	70,000円		80,000円	70,000円	75,000円
Cタイプ (19.61㎡)	Aタイプ (13.93㎡)	1F	Dタイプ (19.84㎡)	Aタイプ (14.21㎡~14.60㎡)	
75,000円	65,000円		80,000円	65,000円	

敷金
(ご入居時)

敷金
通常家賃3ヶ月分

▶ ご見学予約・資料請求は今すぐこちらから

下記空欄にご記入頂けますと1カ月の費用の目安となります。

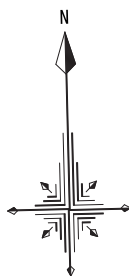
お部屋の家賃	管理費	基本食費	介護保険自己負担分	1カ月の合計
タイプ		(3食・おやつ/30日)		
円	59,400円	注1) 51,840円	注2) 円	円
	+	+	+	=

注1) アラカルトメニューは別途

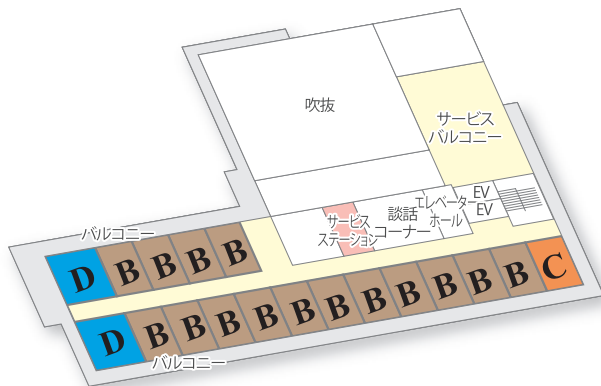
注2) 介護保険非該当の場合生活サポート費 32,400円/月となります

かわぐち翔裕館 部屋タイプ

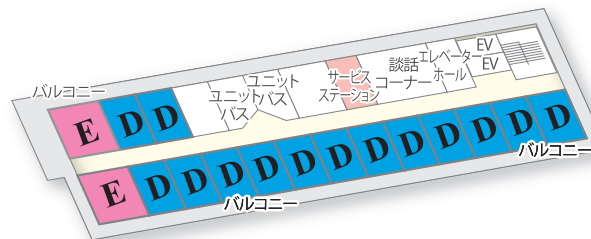
▶ ご見学予約・資料請求は今すぐこちらから



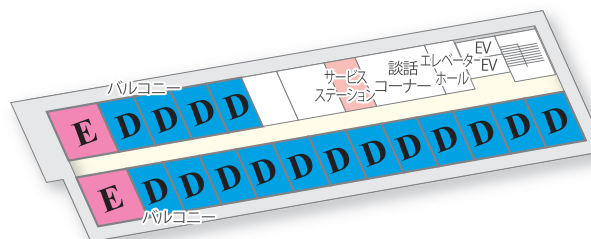
2F



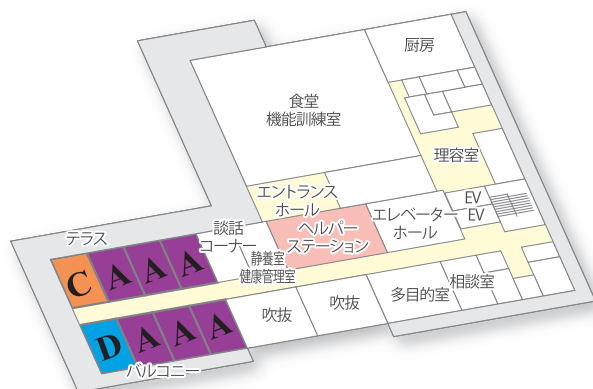
5F



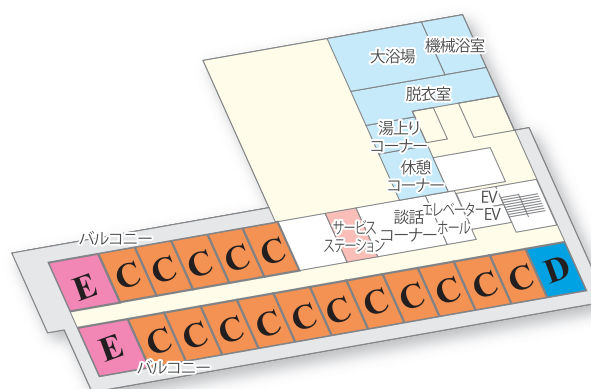
4F



1F



3F



かわぐち翔裕館

お問い合わせは
☎ 048-229-0310